

JAHRESABSCHLUSS 2020 KURZFORM



Wichtigste Zahlen im Überblick

Bilanz	in Franken (gerundet)	2020	2019	Veränderung	in %
Bilanzsumme		28.707 Mia.	25.610 Mia.	+ 3 097.8 Mio.	+ 12.1
Kundenausleihungen		22.204 Mia.	21.024 Mia.	+ 1 179.7 Mio.	+ 5.6
Verpflichtungen aus Kundeneinlagen		17.334 Mia.	15.600 Mia.	+ 1 734.2 Mio.	+ 11.1
Eigene Mittel (nach Gewinnverwendung)		2.306 Mia.	2.209 Mia.	+ 97.0 Mio.	+ 4.4
Erfolgsrechnung	in Franken (gerundet)	2020	2019	Veränderung	in %
Geschäftsertrag		341.7 Mio.	341.1 Mio.	+ 0.6 Mio.	+ 0.2
Geschäftsaufwand		- 164.3 Mio.	- 161.9 Mio.	- 2.4 Mio.	+ 1.5
Geschäftserfolg		166.4 Mio.	167.0 Mio.	- 0.6 Mio.	- 0.4
Jahresgewinn		139.1 Mio.	135.1 Mio.	+ 4.0 Mio.	+ 3.0
Kundenvermögen	in Franken (gerundet)	2020	2019	Veränderung	in %
Verwaltete Kundenvermögen		20.986 Mia.	19.891 Mia.	+ 1 094.3 Mio.	+ 5.5
Netto-Neugeld-Zufluss		1.073 Mia.	1.029 Mia.	+ 43.7 Mio.	+ 4.2
- in % der verwalteten Kundenvermögen per Ende des jeweiligen Vorjahres		5.4%	5.8%		
Kennzahlen		2020	2019		
Rendite auf durchschnittlich erforderlichen Eigenmitteln (Basis Geschäftserfolg; ohne antizyklischen Puffer)		11.3%	12.0%		
Kapitalquote (Gesamtkapital in % der risikogewichteten Positionen)		18.3%	18.6%		
Leverage Ratio (Kernkapital in % des Gesamtengagements)		8.5%	8.4%		
Cost-Income-Ratio (ohne Abschreibungen und Veränderungen von ausfallrisikobedingten Wertberichtigungen sowie Verluste aus dem Zinsengeschäft)		46.0%	47.3%		
Mitarbeitende (Personen)		791	770		
Vollzeit-Stellen (Personaleinheiten, inkl. Mitarbeitende im Stundenlohn, Lernende zu 50%)		679	658		
Standorte im Kanton		28	28		
Bancomaten im Kanton		79	79		

Seit 150 Jahren in Bewegung



Am 1. Mai 1871 öffnete der erste Schalter der Thurgauischen Kantonalbank. 150 Jahre später ist aus der Spar- und Hypothekarbank die Thurgauer Kantonalbank geworden. 200'000 Kundinnen und Kunden, darunter die Mehrheit der Thurgauer Betriebe, schenken uns ihr Vertrauen. Herzlichen Dank dafür – wir gehen damit sorgsam um. Der Weg der TKB ist eng mit der wirtschaftlichen und gesellschaftlichen Entwicklung des Kantons Thurgau verknüpft. Werte wie Kontinuität und Stabilität begleiten uns seit Jahrzehnten. Unverändert ist die Bereitschaft, Verantwortung zu übernehmen und für und mit den Kunden zusammen etwas zu bewegen. Dafür halten wir uns fit; strategisch und finanziell. Auch wenn das Geschäftsjahr 2020 geprägt war von ausserordentlichen Entwicklungen rund um die Corona-Pandemie, können wir ein gutes Ergebnis ausweisen mit einem Plus beim Gewinn. Die Dividende pro Partizipationsschein steigt um 20 Rappen auf 3 Franken. Die Abgaben an Kanton und Gemeinden belaufen sich im Schnitt auf 240 Franken pro Thurgauer, pro Thurgauerin. Der Thurgau bewegt uns – auch in Zukunft.

René Bock
Präsident des
Bankrates

Thomas Koller
Vorsitzender der
Geschäftsleitung

Thurgauer Kantonalbank

erzielt starkes Ergebnis

Die Thurgauer Kantonalbank (TKB) präsentiert für das Jahr 2020 gute Zahlen. Ausleihungen und Kundengelder sind erneut gewachsen und die Vermögensverwaltung hat sich sehr positiv entwickelt. Der Jahresgewinn von 139 Mio. Franken übertrifft den Vorjahreswert um 3 Prozent. Die Dividende für Partizipationsscheine wird von 2,80 auf 3 Franken pro Titel erhöht.

2021 wird die TKB 150 Jahre alt. Das führende Finanzinstitut im Thurgau kann sein Jubiläum auf solidem Grund begehen. Das Ergebnis knüpft nahtlos an die guten Zahlen der Vorjahre an. Kundengelder und Ausleihungen sind erneut gewachsen.

Gesundes Wachstum im Kerngeschäft

Mit einem Volumen von über 20 Mia. Franken ist die TKB die bedeutendste Hypothekarbank im Thurgau. Das Wachstum im Kerngeschäft ist mit rund 900 Mio. Franken oder 4,6 Prozent praktisch gleich hoch wie im Vorjahr. Trotz regional unterschiedlicher Preisanstiege und höherer Leerstände bei Renditeliegenschaften weist der Thurgauer Immobilienmarkt weiterhin keine generellen Überhitzungserscheinungen auf. Zugenommen hat auch das Volu-

men der Kundeneinlagen, die sich per Ende 2020 auf 17,3 Mia. Franken belaufen. Der gesamte Nettoneugeld-Zufluss der Bank im Bilanz- und im Anlagegeschäft bewegt sich mit rund einer Mia. Franken im Bereich des Vorjahres.

Starkes Anlagegeschäft

Das Zinsengeschäft, der wichtigste Ertragspfeiler der Bank, hat sich 2020 positiv entwickelt. Zum knapp 7 Prozent höheren Brutto-Zinserfolg trug auch die Bewirtschaftung der bei der Schweizerischen Nationalbank angelegten Gelder bei. Im Hinblick auf mögliche Kreditausfälle im Zuge der Pandemie hat die Bank nach dem Vorsichtsprinzip Wertberichtigungen gebildet. Dennoch resultiert beim Netto-Zinserfolg ein Plus von 1,0 Prozent. Um 2,5 Prozent gestiegen sind die Erträge im Kommissions- und

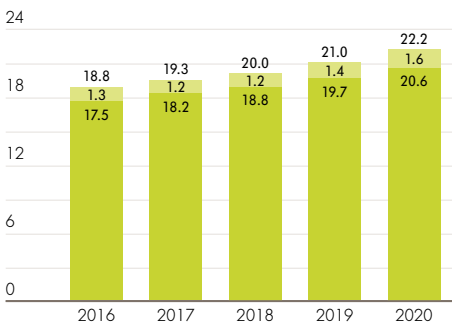
Dienstleistungsgeschäft – dieses partizipiert mit über 60 Mio. Franken am Geschäftsertrag. Um über 10 Prozent gewachsen sind insbesondere die Erträge aus den Vermögensverwaltungsmandaten, die seit dem Berichtsjahr auf Nachhaltigkeit ausgelegt sind. Schwächer entwickelt als 2019 hat sich das Handelsgeschäft für Kunden, da wegen der Auswirkungen der Pandemie deutlich weniger Währungstransaktionen erfolgt sind. Im Mehrjahresvergleich bewegt sich der Handelserfolg von 26,2 Mio. Franken aber auf einem guten Niveau.

Moderate Kostenentwicklung

Die TKB hatte auch 2020 ihre Kosten im Griff. Der Geschäftsaufwand stieg um 1,5 Prozent auf 164,3 Mio. Franken. Während der Sachaufwand trotz stetiger Investitionen in die Digitalisierung stagnierte, nahm der Personalaufwand im Berichtsjahr moderat zu. Das Kostenmanagement spiegelt sich in der auch im Branchenvergleich sehr tiefen Kosten/Ertrags-Relation (Cost-Income-Ratio) von 46,0 Prozent.

Kundenausleihungen

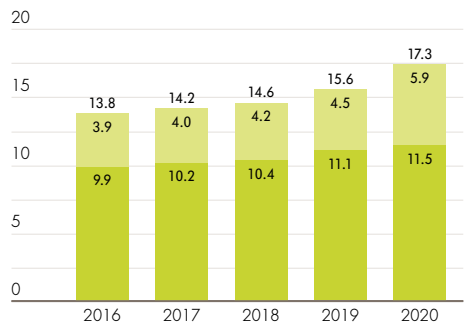
in Mia. Franken



- Hypothekendarforderungen
- Forderungen gegenüber Kunden

Kundeneinlagen

in Mia. Franken



- Verpflicht. gegenüber Kunden in Spar- und Anlageform
- Übrige Verpflichtungen gegenüber Kunden

Bilanz per 31. Dezember 2020

in 1000 Franken (gerundet)

Aktiven	2020	2019	Veränderung	in %
Flüssige Mittel	4 453 963	3 097 471	+1 356 492	+43.8
Forderungen gegenüber Banken	234 827	27 198	+207 629	> 500
Forderungen gegenüber Kunden	1 628 260	1 362 167	+266 093	+19.5
Hypothekarforderungen	20 575 262	19 661 648	+913 614	+4.6
Total Kundenausleihungen	22 203 522	21 023 815	+1 179 707	+5.6
Handelsgeschäft	169	94	+75	+80.3
Positive Wiederbeschaffungswerte derivativer				
Finanzinstrumente	16 259	8 622	+7 637	+88.6
Finanzanlagen	1 629 367	1 294 991	+334 376	+25.8
Aktive Rechnungsabgrenzungen	36 689	23 656	+13 033	+55.1
Beteiligungen	26 277	26 228	+49	+0.2
Sachanlagen	97 212	98 711	-1 499	-1.5
Sonstige Aktiven	9 121	8 770	+351	+4.0
Total Aktiven	28 707 406	25 609 556	+3 097 850	+12.1
Total nachrangige Forderungen	-	-	-	-
Passiven				
Verpflichtungen gegenüber Banken	2 168 547	653 180	+1 515 366	+232.0
Verpflichtungen aus Kundeneinlagen	17 334 331	15 600 180	+1 734 152	+11.1
Negative Wiederbeschaffungswerte derivativer				
Finanzinstrumente	18 782	8 981	+9 801	+109.1
Kassenobligationen	308 547	335 679	-27 132	-8.1
Anleihen und Pfandbriefdarlehen	6 362 000	6 572 000	-210 000	-3.2
Passive Rechnungsabgrenzungen	96 262	90 151	+6 111	+6.8
Sonstige Passiven	14 423	33 936	-19 513	-57.5
Rückstellungen	28 890	41 149	-12 259	-29.8
Reserven für allgemeine Bankrisiken	1 007 220	979 220	+28 000	+2.9
Gesellschaftskapital	400 000	400 000	-	-
- Grundkapital	320 000	320 000	-	-
- Partizipationskapital	80 000	80 000	-	-
Gesetzliche Gewinnreserve	826 550	757 050	+69 500	+9.2
Gewinnvortrag	2 773	2 944	-171	-5.8
Jahresgewinn	139 082	135 087	+3 995	+3.0
Total Passiven	28 707 406	25 609 556	+3 097 850	+12.1
Total nachrangige Verpflichtungen	-	-	-	-

Ausserbilanzgeschäfte per 31. Dezember 2020

	2020	2019	Veränderung	in %
Eventualverpflichtungen	137 991	184 199	-46 207	-25.1
Unwiderrufliche Zusagen	1 028 247	852 455	+175 792	+20.6
Einzahlungs- und Nachschussverpflichtungen	75 638	75 638	-	-

Rundungsdifferenzen: Die aufgeführten Beträge in den Tabellen sind gerundet. Das Total kann deshalb von der Summe der einzelnen Werte geringfügig abweichen. Nullbestände: «0» bedeutet, vorhandene Werte ergeben gerundet Null, «-» bedeutet, dass keine Bestände vorhanden sind.

Erfolgsrechnung 2020

in 1000 Franken (gerundet)

	2020	2019	Veränderung	in %
Zins- und Diskontertrag	282 332	286 571	-4 239	-1.5
Zins- und Dividendenertrag aus Handelsgeschäft	1	3	-1	-48.8
Zins- und Dividendenertrag aus Finanzanlagen	4 987	5 776	-789	-13.7
Zinsaufwand	-22 529	-44 424	+21 895	-49.3
Brutto-Erfolg Zinsengeschäft	264 792	247 926	+16 866	+6.8
Veränderungen von ausfallrisikobedingten Wertberichtigungen sowie Verluste aus dem Zinsengeschäft	-15 496	-1 071	-14 425	> 500
Erfolg aus dem Zinsengeschäft (netto)	249 296	246 856	+2 441	+1.0
Kommissionsertrag Wertschriften und Anlagegeschäft	47 614	44 065	+3 550	+8.1
Kommissionsertrag Kreditgeschäft	3 385	3 404	-19	-0.5
Kommissionsertrag übriges Dienstleistungsgeschäft	15 769	17 276	-1 507	-8.7
Kommissionsaufwand	-5 615	-5 078	-537	+10.6
Erfolg aus dem Kommissions- und Dienstleistungsgeschäft	61 153	59 666	+1 487	+2.5
Erfolg aus dem Handelsgeschäft und der Fair-Value-Option	26 151	28 299	-2 149	-7.6
Erfolg aus Veräusserungen von Finanzanlagen	25	-	+25	+100.0
Beteiligungsertrag	2 467	3 144	-677	-21.5
Liegenschaftenerfolg	2 000	2 023	-22	-1.1
Anderer ordentlicher Ertrag	593	1 252	-659	-52.6
Anderer ordentlicher Aufwand	-10	-184	+174	-94.7
Übriger ordentlicher Erfolg	5 076	6 235	-1 159	-18.6
Geschäftsertrag	341 676	341 056	+620	+0.2
Personalaufwand	-107 747	-105 218	-2 529	+2.4
Sachaufwand	-56 602	-56 710	+109	-0.2
Geschäftsaufwand	-164 349	-161 929	-2 421	+1.5
Wertberichtigungen auf Beteiligungen sowie Abschreibungen auf Sachanlagen und immateriellen Werten	-12 875	-11 789	-1 085	+9.2
Veränderungen von Rückstellungen und übrigen Wertberichtigungen sowie Verluste	1 942	-296	+2 238	> 500
Geschäftserfolg	166 394	167 042	-648	-0.4
Ausserordentlicher Ertrag	123	53	+70	+131.7
Ausserordentlicher Aufwand	-	-7	+7	-100.0
Unternehmenserfolg	166 517	167 088	-571	-0.3
Veränderungen von Reserven für allgemeine Bankrisiken	-28 000	-15 000	-13 000	+86.7
Steuern	565 ¹	-17 001	+17 566	-103.3
Jahresgewinn	139 082	135 087	+3 995	+3.0

¹ Tieferer Steuersatz sowie Einmaleffekt infolge Auflösung von Rückstellungen für latente Steuern.

Runde Zahlen 2020

NEUE HYPOTHEKAR- FORDERUNGEN

Mio. Franken

+ 900



NETTO- NEUGELDZUFLUSS

Franken

1 MIA



ENGAGEMENT

Franken

1 MIO

NEUE KUNDEN

Personen (netto)

+ 5000



JAHRESGEWINN

Mio. Franken

139



AUSSCHÜTTUNG PRO THURGAUER(IN)

Franken

240

ABGABEN AN KANTON UND GEMEINDEN

Franken

67 MIO

DIVIDENDE

Franken pro PS

3,00



Gewinnausschüttung von über 70 Mio. Franken

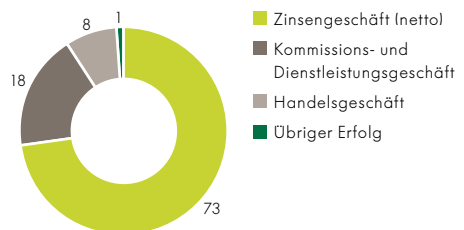
Der Geschäftserfolg, Kennzahl für die operative Leistung, beträgt 166,4 Mio. Franken. Dieser Wert liegt lediglich 0,4 Prozent unter der Vorjahresmarke. Zur Stärkung der Eigenmittel weist die Bank den Reserven für allgemeine Bankrisiken 28 Mio. Franken zu. Der Jahresgewinn von 139,1 Mio. Franken übertrifft das letztjährige Resultat um 3,0 Prozent. Vom guten Ergebnis profitieren die Eigentümer und der ganze Thurgau. Die Bank erhöht die Dividende für Inhaberinnen und Inhaber von Partizipationsscheinen um 20 Rappen auf 3 Franken pro Titel. Die Gewinnablieferung an den Kanton beträgt 46,6 Mio. Franken (+ 4 Mio.). Hinzu kommen die Abgeltung für die Staatsgarantie von 7,1 Mio. und jene für das Grundkapital von 1,4 Mio. Franken. An die anteilsberechtigten Gemeinden fliesst das gesetzliche Maximum von 3 Mio. Franken. Berücksichtigt man zusätzlich die Steuern von 9 Mio. Franken, summieren sich die Abgaben an die öffentliche Hand auf rund 67 Mio. Franken. Pro Thurgauer, Thurgauerin ergibt dies im Schnitt 240 Franken. Mit Eigenmitteln von 2,3 Mia. Franken weist die TKB eine unverändert starke Substanz auf. Die Kapitalquote von 18,3 Prozent übertrifft die Vorgaben des Regulators und jene der Eigentümerstrategie deutlich.

Bank der Wirtschaft

Als Bank für das Volk und das Gewerbe wurde die TKB 1871 gegründet. Für die Thurgauer Wirtschaft ist sie auch heute noch die wichtigste Finanzpartnerin, pflegt doch mehr als die Hälfte der Betriebe eine Geschäftsbeziehung zur TKB. Die Bank nimmt ihre volkswirtschaftliche Verantwortung wahr, indem sie KMU und Firmen als berechenbare und verlässliche Partnerin unterstützt – auch in anspruchsvollen Zeiten wie in der derzeit herrschenden Pandemie. Zudem hat die Bank im vergangenen Frühjahr das

Zusammensetzung Geschäftsertrag

in Prozent



Stützungsprogramm des Bundes umgesetzt und 1500 Covid-Kredite im Umfang von 190 Mio. Franken vergeben.

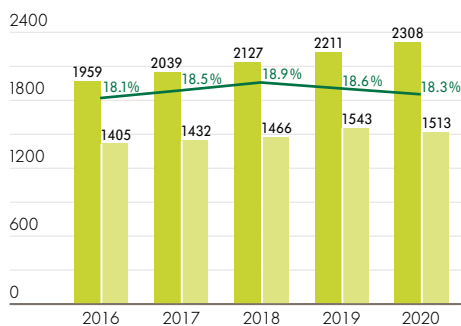
Strategieumsetzung auf Kurs

Die Entwicklung zur Beratungsbank mit einem starken Anlage- und Vorsorge-Angebot steht im Zentrum der aktuellen Strategieperiode. Durch die schrittweise Neugestaltung der Geschäftsstellen unterstreicht die Bank die Wichtigkeit des physischen Vertriebsnetzes. Dieses wird im laufenden Jahr gar um einen neuen Standort in Islikon erweitert. Gleichzeitig inves-

tiert die TKB in das digitale Angebot, wobei hier das elektronische Kundenportal «Olivia» im Zentrum steht. Für die Vereinfachung des bargeldlosen Zahlens stellt die Bank ihren Kunden eine neue Debitkarte zur Verfügung und schafft die Möglichkeit, Konti direkt an die Schweizer Bezahl-App Twint anzubinden. Die Beratung von Kunden soll durch den Einsatz eines neuen digitalen Hilfsmittels noch umfassender erfolgen. Fortschritte erzielen will die TKB zudem bei der Nachhaltigkeit. Auch die Pflege der Unternehmenskultur ist der Bank wichtig.

Eigenmittel und Kapitalquote

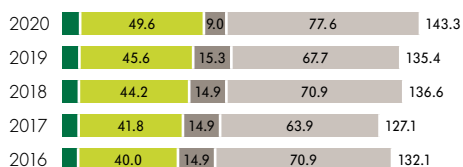
in Mio. Franken



- Anrechenbare vorhandene Eigenmittel
- Erforderliche Eigenmittel (inkl. Eigenmittelpuffer und antizyklischem Kapitalpuffer von derzeit 0%)
- Kapitalquote (anrechenbare vorhandene Eigenmittel in % der risikogewichteten Aktiven)

Mehrwert für den Kanton Thurgau

in Mio. Franken



- Abgeltung Staatsgarantie (2020: 7,1 Mio.)
- Gewinnablieferung an Kanton/Gemeinden
- Steuern
- Erarbeitete Eigenmittel

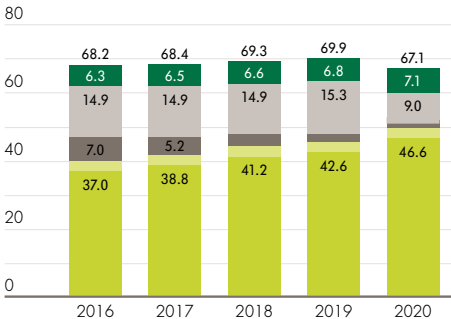
Ausblick 2021

Für das laufende Jahr rechnet die TKB mit einem tieferen Unternehmenserfolg als 2020. Hintergrund sind die unsicheren Auswirkungen der Pandemie und die auf Tiefstniveau verharrenden Zinsen. Zudem beeinflussen strategische Projekte die Kostenseite, beispielsweise die Investitionen ins Geschäftsstellennetz, in die Angebotspalette oder die Schärfung der Positionierung im Anlage- und Vorsorgegeschäft.

Im Rahmen des 150-Jahr-Jubiläums sind verschiedene Aktivitäten geplant, die zum Leitgedanken «TKB bewegt» passen. So stellt die Bank der Thurgauer Bevölkerung 5 moderne Fitnessparks zur Verfügung. Das Freizeitangebot für Familien will die TKB mit der ersten Fussballgolf-Anlage in der Ostschweiz bereichern. Zudem engagieren sich die TKB-Mitarbeitenden im laufenden Jahr mehrere hundert Tage für gemeinnützige Projekte.

Abgaben an Kanton/Gemeinden

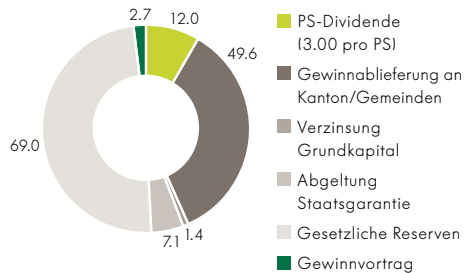
in Mio. Franken



- Gewinnablieferung an Kanton
- Gewinnablieferung an anteilsberechtigende Gemeinden (3 Mio. Franken)
- Verzinsung Grundkapital (2020: 1.4 Mio. Franken)
- Steuern
- Abgeltung Staatsgarantie

Verwendung des Bilanzgewinns

in Mio. Franken



Gewinnverwendung und Reservenbildung

Zahlen in Franken (gerundet)

Gewinnverwendung	2020	2019	Veränderung	in %
Jahresgewinn	139.1 Mio.	135.1 Mio.	+4.0 Mio.	+3.0
Zuzüglich Gewinnvortrag	2.8 Mio.	2.9 Mio.	-0.2 Mio.	-5.8
Bilanzgewinn	141.9 Mio.	138.0 Mio.	+3.8 Mio.	+2.8
Zuweisung an die gesetzliche Gewinnreserve	69.0 Mio.	69.5 Mio.	-0.5 Mio.	-0.7
Dividende an PS-Inhaber (3.00/2.80 pro PS)	12.0 Mio.	11.2 Mio.	+0.8 Mio.	+7.1
Abgeltung Staatsgarantie	7.1 Mio.	6.8 Mio.	+0.4 Mio.	+5.3
Verzinsung Grundkapital	1.4 Mio.	2.2 Mio.	-0.8 Mio.	-36.8
Ablieferung an Kanton/Gemeinden	49.6 Mio.	45.6 Mio.	+4.0 Mio.	+8.8
- Kanton	46.6 Mio.	42.6 Mio.	+4.0 Mio.	+9.4
- 65 anteilsberechtignte Gemeinden	3.0 Mio.	3.0 Mio.	-	-
Gewinnvortrag	2.7 Mio.	2.8 Mio.	-0.0 Mio.	-1.2
Reservenbildung				
Zuweisung Reserven für allgemeine Bankrisiken	28.0 Mio.	15.0 Mio.	+13.0 Mio.	+86.7
Zuweisung an die gesetzliche Gewinnreserve	69.0 Mio.	69.5 Mio.	-0.5 Mio.	-0.7

Eigene Mittel nach Gewinnverwendung

Zahlen in Franken (gerundet)

	2020	2019	Veränderung	in %
Grundkapital	320.0 Mio.	320.0 Mio.	-	-
Partizipationskapital	80.0 Mio.	80.0 Mio.	-	-
Reserven für allgemeine Bankrisiken	1 007.2 Mio.	979.2 Mio.	+28.0 Mio.	+2.9
Gesetzliche Gewinnreserve	895.6 Mio.	826.6 Mio.	+69.0 Mio.	+8.3
Gewinnvortrag	2.7 Mio.	2.8 Mio.	-0.0 Mio.	-1.2
Total eigene Mittel	2 305.5 Mio.	2 208.5 Mio.	+97.0 Mio.	+4.4

Partizipationsschein Thurgauer Kantonalbank

Kapitalstruktur (in Franken)	2020	2019
Gesellschaftskapital	400 Mio.	400 Mio.
– 80% Grundkapital des Kantons Thurgau	320 Mio.	320 Mio.
– 20% Partizipationskapital (4 Mio. Partizipationsscheine à nominal 20 Franken)	80 Mio.	80 Mio.

Kurs und Dividende (in Franken)	2020	2019
Jahresendkurs (31.12.2020/30.12.2019)	104.50	109.00
Jahreshöchstkurs/-tiefstkurs	112.00/87.40	111.50/102.50
Börsenkapitalisierung per 31.12. (Partizipations- und Grundkapital)	2 090 Mio.	2 180 Mio.
Dividende je Partizipationsschein	3.00	2.80
Dividendenrendite (basiert auf Kurs per 31.12.2020/30.12.2019)	2.9%	2.6%

Kennzahlen (gerechnet auf Partizipations- und Grundkapital)	2020	2019
Jahresgewinn je Partizipationsschein (in Franken)	6.95	6.75
Ausschüttungsquote (Dividende, Verzinsung Grundkapital und Gewinnablieferung an den Kanton im Verhältnis zum Bilanzgewinn)	42.3%	40.6%
Kurs/Gewinn-Verhältnis (Jahresgewinn)	15.03	16.14
Kurs/Buchwert-Verhältnis (nach Gewinnverwendung)	0.93	0.99

Der TKB-Partizipationsschein (PS) wird seit April 2014 an der Schweizer Börse (SIX) gehandelt. Der Inhaber-Titel ist mit Vermögensrechten, nicht aber mit Stimmrechten ausgestattet, was ihn von einer Aktie unterscheidet. Die TKB strebt eine auf Kontinuität ausgerichtete Dividendenpolitik mit einer Ausschüttungsquote von 40 bis 60 Prozent an.

Weitere Informationen: www.tkb.ch/ps

Basisdaten zum TKB-PS

Anzahl: 4 000 000

Nennwert: CHF 20

Ticker-Symbol: TKBP

Valorennummer: 23 135 110

ISIN Nummer: CH0231351104

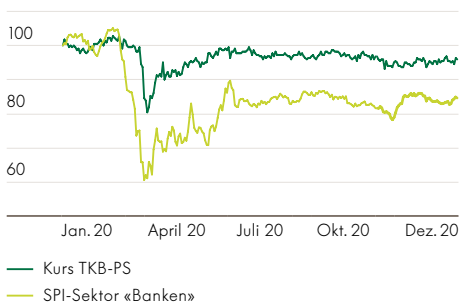
Termine 2021

Partizipanten-Versammlung: entfällt (wg. Pandemie)

Halbjahresergebnis: 17. August 2021

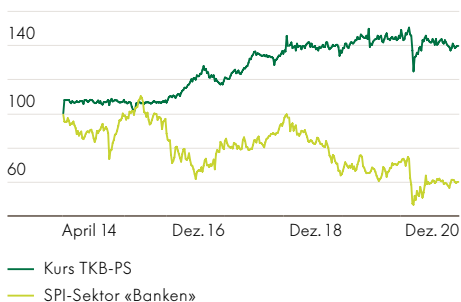
Kursentwicklung 2020

Indexiert zum Schlusskurs 2019



Kursentwicklung seit Börsengang

Indexiert zum TKB-Börsengang am 7. April 2014



Porträt der Thurgauer Kantonalbank

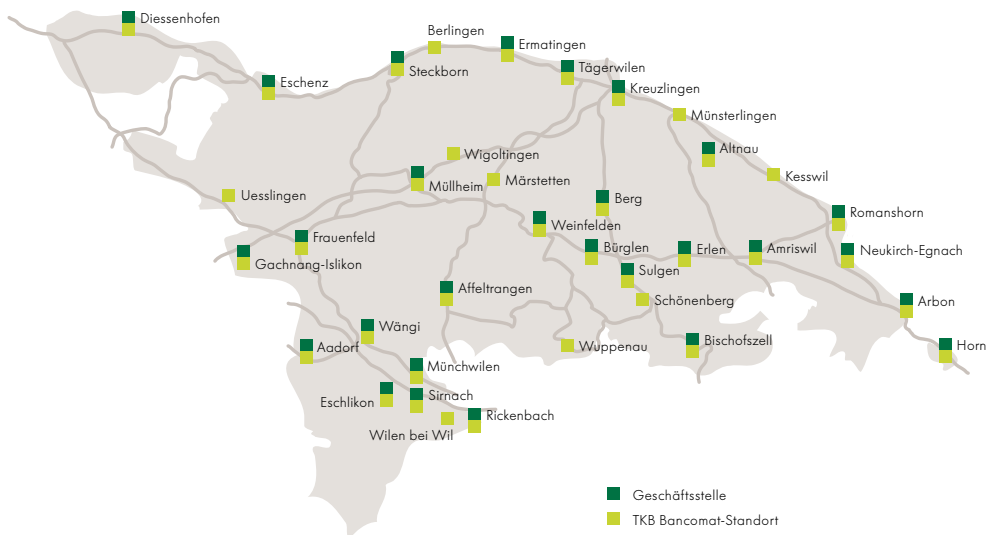
Mit mehr als 700 Mitarbeitenden und einer Bilanzsumme von über 28 Milliarden Franken zählt die Thurgauer Kantonalbank (TKB) zu den grösseren Banken der Schweiz. Das börsennotierte Finanzinstitut ist die Thurgauer Marktführerin und offeriert umfassende Finanzdienstleistungen für Private, Firmen, Gewerbe und die öffentliche Hand. Haupteigentümer der 1871 gegründeten öffentlich-rechtlichen Anstalt ist

der Kanton Thurgau. Den gesetzlich verankerten Leistungsauftrag für eine starke Wirtschaft nimmt die TKB verantwortungsvoll wahr. Sie zählt zu den grössten Arbeitgebern im Kanton, bildet zahlreiche Lernende aus und engagiert sich als Sponsorin und Mäzenin für Sport, Kultur und Gesellschaft im Thurgau.

tkb.ch

150.tkb.ch

Dichte Präsenz im Kanton



Treten Sie in *Kontakt* mit uns.
Wir freuen uns auf Sie.

Hauptsitz

8570 Weinfelden, Bankplatz 1

So erreichen Sie uns

Montag bis Freitag von
8.00 bis 18.00 Uhr
Telefon 0848 111 444
Telefax 0848 111 445
E-Mail info@tkb.ch

Geschäftsstellen

8355 Aadorf, Morgentalstrasse 4
9556 Affeltrangen, Hauptstrasse 2
8595 Altnau, Bahnhofstrasse 1
8580 Amriswil, Rütistrasse 8
9320 Arbon, St. Gallerstrasse 19
8572 Berg, Hauptstrasse 49
9220 Bischofszell, Bahnhofstrasse 3
8575 Bürglen, Istighoferstrasse 1

8253 Diessenhofen, Bahnhofstrasse 25
8586 Erlen, Poststrasse 8
8272 Ermatingen, Hauptstrasse 121
8264 Eschenz, Hauptstrasse 88
8360 Eschlikon, Bahnhofstrasse 61
8500 Frauenfeld, Rheinstrasse 17
9326 Horn, Am Bahnhofplatz 2
8546 Islikon, Bahndammstrasse 2
8280 Kreuzlingen, Hauptstrasse 39
Seepark, Bleichstrasse 15
8555 Müllheim, Frauenfelderstrasse 2
9542 Münchwilen, Im Zentrum 2
9315 Neukirch-Egnach, Bahnhofstrasse 79
9532 Rickenbach b. Wil, Toggenburgerstr. 40
8590 Romanshorn, Hubzelg
8370 Sirnach, Frauenfelderstrasse 5
8266 Steckborn, Seestrasse 132
8583 Sulgen, Bahnhofstrasse 1
8274 Tägerwilen, Hauptstrasse 89
9545 Wängi, Dorfstrasse 6
8570 Weinfelden, Bankplatz 1

Postsendungen an die Geschäftsstellen bitte
mit «Postfach» ergänzen. Danke.