


Jahresabschluss 2025



Die wichtigsten
Zahlen im Überblick

Wichtigste Zahlen im Überblick

Bilanz in Franken (gerundet)	2025	2024	Veränderung	in %
Bilanzsumme	36.040 Mia.	35.427 Mia.	+ 613.3 Mio.	+ 1.7
Kundenausleihungen	27.328 Mia.	26.940 Mia.	+ 387.9 Mio.	+ 1.4
Verpflichtungen aus Kundeneinlagen	19.391 Mia.	19.068 Mia.	+ 322.4 Mio.	+ 1.7
Eigene Mittel (nach Gewinnverwendung)	2.887 Mia.	2.751 Mia.	+ 135.5 Mio.	+ 4.9
Erfolgsrechnung in Franken (gerundet)				
Geschäftsertrag	439.1 Mio.	420.3 Mio.	+ 18.7 Mio.	+ 4.5
Geschäftsaufwand	- 197.7 Mio.	- 192.5 Mio.	- 5.2 Mio.	+ 2.7
Geschäftserfolg	230.0 Mio.	218.8 Mio.	+ 11.2 Mio.	+ 5.1
Jahresgewinn	162.3 Mio.	158.0 Mio.	+ 4.2 Mio.	+ 2.7
Kundenvermögen in Franken (gerundet)				
Verwaltete Kundenvermögen*	28.729 Mia.	26.720 Mia.	+ 2 008.6 Mio.	+ 7.5
Netto-Neugeld-Zufluss	0.944 Mia.	0.363 Mia.	+ 580.9 Mio.	+ 160.1
in % der verwalteten Kundenvermögen per Ende des jeweiligen Vorjahres	3.5%	1.4%		
* Leicht veränderte Berechnungsbasis ab 2025 (neu Berücksichtigung der Konto-Art Liq35); Wert 2024 angepasst				
Kennzahlen				
	2025	2024		
Rendite auf durchschnittlich erforderlichen Eigenmitteln (Basis Geschäftserfolg; ohne antizyklischen Puffer)	13.4%	12.8%		
Kapitalquote (Gesamtkapital in % der risikogewichteten Positionen)	21.0%	19.2%		
Leverage Ratio (Kernkapital in % des Gesamtengagements)	7.8%	7.6%		
Cost-Income-Ratio (ohne Abschreibungen und Veränderungen von ausfallrisikobedingten Wertberichtigungen sowie Verluste aus dem Zinsengeschäft)	44.4%	44.6%		
Mitarbeitende (Personen)	926	909		
Vollzeit-Stellen (Personaleinheiten, exkl. Mitarbeitende im Stundenlohn, Lernende zu 50%)	778	772		
Standorte im Kanton	29	29		
Bancomaten im Kanton	70	70		

Erfolgreich auf allen Ebenen



Die TKB ist kerngesund. Für das Geschäftsjahr 2025 können wir gar ein Rekordergebnis vorweisen. Der operative Geschäftserfolg übertrifft die Vorjahresmarke um 5 Prozent. In einem anspruchsvollen Umfeld und angesichts der tiefen Zinsen ist das Ertragswachstum nicht selbstverständlich. Es erlaubt uns aber, unsere Eigenmittel erneut zu stärken. Und der ebenfalls gestiegene Jahresgewinn von 162 Mio. Franken eröffnet Spielraum für eine höhere Ausschüttung. Davon profitieren unser Haupteigentümer und die Inhaberinnen und Inhaber von Partizipationsscheinen gleichermassen. So fliessen 3 Mio. Franken mehr Gewinn an den Kanton als im Vorjahr, und pro PS gibt es 3,60 Franken (+ 20 Rappen).

Unser Dienstleistungsspektrum haben wir erneut ausgeweitet. Kundinnen und Kunden sind überdurchschnittlich zufrieden, wie verschiedene Umfragen zeigen. Zudem konnten wir unsere Sichtbarkeit im Arbeitsmarkt erhöhen und für unsere Region Mehrwert schaffen. Dies nicht nur mittels Sponsoring, sondern auch durch das TKB-Pensionszentrum, das der ganzen Bevölkerung für eine fundierte Beratung rund um Vorsorge und Pensionierung offensteht.

Den eingeschlagenen Kurs setzen wir im laufenden Jahr fort – im operativen Alltag und auch auf strategischer Ebene. Den Nährboden dafür bilden unsere 155-jährige Geschichte, unsere Verankerung und unsere Werte.

Roman Brunner
Präsident des
Bankrates

Thomas Koller
Vorsitzender der
Geschäftsleitung

Thurgauer Kantonalbank präsentiert ein Spitzenergebnis

Die Thurgauer Kantonalbank (TKB) kann erneut mit einem sehr guten Geschäftsergebnis aufwarten. Der ausgewiesene Jahresgewinn von 162 Mio. Franken ist der höchste in der 155-jährigen Geschichte der Bank. Die Dividende für Partizipationsscheine wird auf 3,60 Franken erhöht. Das sind 20 Rappen mehr pro Titel.

Die TKB schreibt für das Geschäftsjahr 2025 sehr gute Zahlen. Im Kerngeschäft resultierte erneut ein Wachstum; ebenso bei allen Erfolgspfeilern. Die Eigenmittel konnten weiter gestärkt werden, und die Bank hat 5500 neue Kundinnen und Kunden gewonnen. Die TKB hat ihre führende Stellung im Thurgau erneut gefestigt, und sie zählt weiterhin zu den bestkapitalisierten Banken.

Kundenvermögen gesteigert

In ihrem Kerngeschäft, dem Hypothekengeschäft, konnte die TKB erneut wachsen und das Volumen um 440 Mio. Franken steigern (+1,7%). Das Plus fällt vor dem Hintergrund der anspruchsvollen Refinanzierungssituation jedoch tiefer aus als in den Vorjahren. Die gesamten Kundenausleihungen wuchsen um 1,4% auf 27,3 Mia. Franken. Um 1,7% stiegen die Kundeneinlagen auf der Passivseite der Bankbilanz. Diese belaufen sich zu Jahresende auf 19,4 Mia. Franken. Der Netto-neugeld-Zufluss im Anlagegeschäft beträgt 944 Mio. Franken. Die verwalteten Kunden-

vermögen der TKB erhöhten sich um 2 Mia. (+7,5%) auf 28,7 Mia. Franken. Die Bilanzsumme beträgt 36 Mia. Franken, was einem Wachstum von 1,7% entspricht.

Höherer Ertrag

Ertragsmässig konnte die TKB erneut zulegen. Der Geschäftsertrag wuchs um 4,5% auf 439 Mio. Franken. Dazu trugen alle Ertragssparten bei. Den höchsten Anteil hat das Zinsengeschäft, wo die TKB den Brutto-Ertrag um 2,3% steigern konnte. Nach Berücksichtigung des weiterhin tiefen Wertberichtigungsbedarfs resultiert ein Netto-Zinserfolg von 301 Mio. Franken. Dies entspricht einem Plus von 4,1%. Angesichts der florierenden Börsen und der guten Entwicklung im Anlagegeschäft konnte die TKB auch im indifferenten Geschäft mehr Ertrag erzielen. Der Erfolg aus dem Kommissions- und Dienstleistungsgeschäft beläuft sich auf 87 Mio. Franken (+8,6%). Der Handelserfolg von 45 Mio. Franken bewegt sich leicht über der Vorjahresmarke (+0,8%).

Starke operative Leistung

Der Geschäftsaufwand nahm im Zuge der Strategieumsetzung und des höheren Mitarbeiterbestandes erneut zu. Mit 2,7% fällt der Anstieg tiefer aus als im Vorjahr, was auch im strikten Kostenmanagement der Bank begründet liegt. Der Personalaufwand beträgt 129 Mio., der Sachaufwand liegt bei 68 Mio. Franken. Dass die Erträge deutlich mehr anstiegen als der Aufwand, manifestiert sich im Geschäftserfolg, Kennzahl für die operative Leistung. Dieser nahm um 5,1% oder 11 Mio. auf 230 Mio. Franken zu. Die tiefe Cost-Income-Ratio von 44,4% unterstreicht die seit Jahren hohe Effizienz der Bank.

Jahresgewinn gesteigert

Die TKB kann ihre solide Eigenmittelbasis erneut stärken. Die Zuweisung an die Reserven für allgemeine Bankrisiken beläuft sich auf 57 Mio. Franken. Nach Abzug des Steuer-

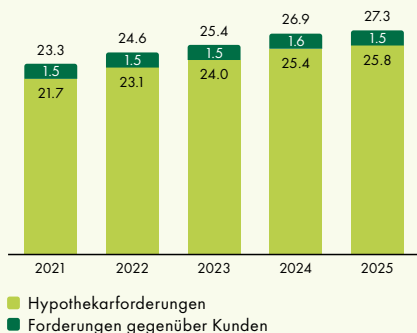
aufwandes resultiert ein Jahresgewinn von 162 Mio. Franken (+2,7%). Dies ist der höchste je ausgewiesene Wert. Auf einem hohen Niveau – nämlich bei 21% – bewegt sich auch die Kapitalquote der Bank. Diese übertrifft die regulatorischen Anforderungen und auch jene des Eigentümers klar und zeugt von der hohen Stabilität. Die Veränderung der Kapitalquote gegenüber dem Vorjahr hängt mit verschiedenen Faktoren zusammen. Einen gewissen Einfluss haben auch die veränderten Eigenkapitalvorschriften nach Basel III Final, die seit dem Berichtsjahr in Kraft sind.

Höhere Gewinnablieferung und Dividende

Vom starken Jahresresultat profitieren können die Eigentümer der Bank. Die Dividende pro Partizipationsschein wird erneut erhöht. Sie beläuft sich für 2025 auf 3,60 Franken (+20 Rappen pro Titel). An den Haupt-eigentümer, den Kanton Thurgau, liefert die

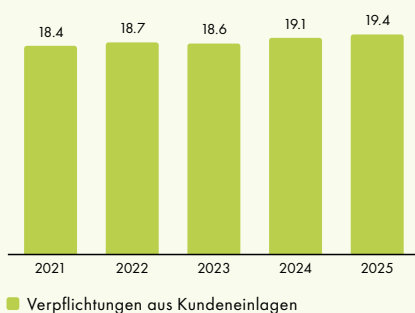
Kundenausleihungen

in Mia. Franken



Kundeneinlagen

in Mia. Franken



Bilanz per 31. Dezember 2025

in 1000 Franken (gerundet)

	2025	2024	Veränderung	in %
Aktiven				
Flüssige Mittel	6 185 190	6 024 134	+161 057	+2.7
Forderungen gegenüber Banken	114 283	50 218	+64 065	+127.6
Forderungen gegenüber Kunden	1 523 861	1 575 857	-51 996	-3.3
Hypothekarforderungen	25 804 377	25 364 466	+439 912	+1.7
Total Kundenausleihungen	27 328 239	26 940 323	+387 916	+1.4
Handelsgeschäft	280	140	+140	+99.7
Positive Wiederbeschaffungswerte derivativer Finanzinstrumente	65 470	124 280	-58 810	-47.3
Finanzanlagen	2 155 643	2 101 546	+54 097	+2.6
Aktive Rechnungsabgrenzungen	42 698	46 101	-3 403	-7.4
Beteiligungen	33 625	33 705	-80	-0.2
Sachanlagen	97 871	96 363	+1 508	+1.6
Sonstige Aktiven	16 676	9 866	+6 811	+69.0
Total Aktiven	36 039 976	35 426 676	+613 301	+1.7
Total nachrangige Forderungen	-	-	-	-
Passiven				
Verpflichtungen gegenüber Banken	1 387 251	1 709 308	-322 056	-18.8
Verpflichtungen aus Wertpapierfinanzierungsgeschäften	1 690 000	1 750 000	-60 000	-3.4
Verpflichtungen aus Kundeneinlagen	19 390 675	19 068 275	+322 400	+1.7
Negative Wiederbeschaffungswerte derivativer Finanzinstrumente	46 701	26 702	+19 999	+74.9
Kassenobligationen	664 205	724 756	-60 551	-8.4
Anleihen und Pfandbriefdarlehen	9 630 000	8 946 000	+684 000	+7.6
Passive Rechnungsabgrenzungen	127 446	133 617	-6 172	-4.6
Sonstige Passiven	86 585	194 004	-107 419	-55.4
Rückstellungen	46 790	43 625	+3 165	+7.3
Reserven für allgemeine Bankrisiken	1 201 476	1 144 476	+57 000	+5.0
Gesellschaftskapital	400 000	400 000	-	-
Grundkapital	320 000	320 000	-	-
Partizipationskapital	80 000	80 000	-	-
Gesetzliche Gewinnreserve	1 203 850	1 125 050	+78 800	+7.0
Gewinnvortrag	2 742	2 843	-101	-3.6
Jahresgewinn	162 256	158 020	+4 236	+2.7
Total Passiven	36 039 976	35 426 676	+613 301	+1.7
Total nachrangige Verpflichtungen	-	-	-	-
Ausserbilanzgeschäfte per 31. Dezember 2025				
Eventualverpflichtungen	166 459	166 347	+112	+0.1
Unwiderrufliche Zusagen	959 082	932 297	+26 785	+2.9
Einzahlungs- und Nachschussverpflichtungen	103 566	103 566	-	-

Erfolgsrechnung 2025

in 1000 Franken (gerundet)

	2025	2024	Veränderung	in %
Zins- und Diskontertrag	403 499	529 858	- 126 359	- 23.8
Zins- und Dividendenertrag aus Handelsgeschäft	2	1	+ 1	+ 103.0
Zins- und Dividendenertrag aus Finanzanlagen	11 282	10 017	+ 1 265	+ 12.6
Zinsaufwand	- 107 141	- 239 262	+ 132 121	- 55.2
Brutto-Erfolg Zinsengeschäft	307 641	300 613	+ 7 028	+ 2.3
Veränderungen von ausfallrisikobedingten Wertberichtigungen sowie Verluste aus dem Zinsengeschäft	- 6 434	- 11 398	+ 4 964	- 43.5
Erfolg aus dem Zinsengeschäft	301 207	289 215	+ 11 992	+ 4.1
Kommissionsertrag Wertschriften und Anlagegeschäft	71 344	63 411	+ 7 933	+ 12.5
Kommissionsertrag Kreditgeschäft	3 553	3 689	- 136	- 3.7
Kommissionsertrag übriges Dienstleistungsgeschäft	19 581	19 131	+ 450	+ 2.3
Kommissionsaufwand	- 7 280	- 5 966	- 1 314	+ 22.0
Erfolg aus dem Kommissions- und Dienstleistungsgeschäft	87 198	80 266	+ 6 932	+ 8.6
Erfolg aus dem Handelsgeschäft und der Fair-Value-Option	45 317	44 966	+ 351	+ 0.8
Erfolg aus Veräusserungen von Finanzanlagen	-	40	- 40	- 100.0
Beteiligungsertrag	2 450	2 442	+ 7	+ 0.3
Liegenschaftenerfolg	1 751	1 991	- 240	- 12.1
Anderer ordentlicher Ertrag	1 580	1 473	+ 107	+ 7.3
Anderer ordentlicher Aufwand	- 410	- 45	- 365	> 500
Übriger ordentlicher Erfolg	5 370	5 901	- 531	- 9.0
Geschäftsertrag	439 092	420 348	+ 18 744	+ 4.5
Personalaufwand	- 129 450	- 125 972	- 3 478	+ 2.8
Sachaufwand	- 68 230	- 66 483	- 1 748	+ 2.6
Geschäftsaufwand	- 197 680	- 192 455	- 5 226	+ 2.7
Wertberichtigungen auf Beteiligungen sowie Abschreibungen auf Sachanlagen und immateriellen Werten	- 9 994	- 10 724	+ 730	- 6.8
Veränderungen von Rückstellungen und übrigen Wertberichtigungen sowie Verluste	- 1 439	1 590	- 3 030	- 190.5
Geschäftserfolg	229 979	218 761	+ 11 218	+ 5.1
Ausserordentlicher Ertrag	4 159	33	+ 4 125	> 500
Ausserordentlicher Aufwand	-	-	-	-
Unternehmenserfolg	234 137	218 794	+ 15 343	+ 7.0
Veränderungen von Reserven für allgemeine Bankrisiken	- 57 000	- 47 000	- 10 000	+ 21.3
Steuern	- 14 882	- 13 774	- 1 107	+ 8.0
Jahresgewinn	162 256	158 020	+ 4 236	+ 2.7

Rundungsdifferenzen: Die aufgeführten Beträge in den Tabellen sind gerundet. Das Total kann deshalb von der Summe der einzelnen Werte geringfügig abweichen. Nullbestände: «0» bedeutet, vorhandene Werte ergeben gerundet Null, «-» bedeutet, dass keine Bestände vorhanden sind.

Runde Zahlen 2025

Geschäftserfolg

230

Mio. Franken

Starker Jahresgewinn

162

Mio. Franken

Kundenkreis erweitert

+5500

Personen (netto)

Effizienz

44%

Tiefe Cost-Income-Ratio

Netto-Neugeld

940

Mio. Franken Zufluss

Kundenvermögen

+7,5%

Neue Hypothekarforderungen

+440

Mio. Franken

Hohe Kapitalquote

21%

Höhere Dividende

3,60

Franken pro PS

Sponsoring

>1,6

Mio. Franken

Abgaben
pro Thurgauer(in)

270

Franken

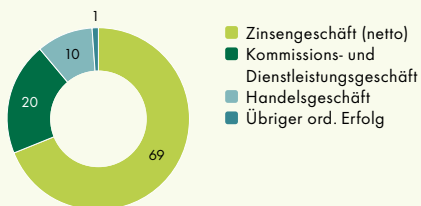
Abgaben an Kanton
und Gemeinden

80 Mio

Franken

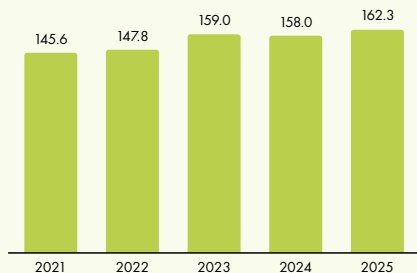
Zusammensetzung Geschäftsertrag

in Prozent



Entwicklung Jahresgewinn

in Mio. Franken



Bank 55,7 Mio. Franken Gewinn ab. Das sind 3 Mio. oder 5,6% mehr als im Vorjahr. An die gewinnanteilsberechtigten Gemeinden fließt das gesetzliche Maximum von 3 Mio. Franken. In die Staatskasse fließt zudem das Entgelt für die Staatsgarantie von 8,8 Mio. und für das Grundkapital von 1,9 Mio. Franken. Berücksichtigt man zusätzlich die Steuern von 11 Mio. Franken, belaufen sich die Abgaben an die öffentliche Hand auf rund 80 Mio. Franken. Pro Thurgauer, Thurgauerin ergibt dies im Schnitt knapp 270 Franken.

Zufriedene Kunden und Mitarbeitende

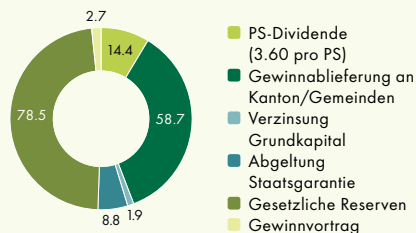
Bei der Umsetzung der Unternehmensstrategie ist die Bank weiterhin im Plan. Im Zuge der schrittweisen Erneuerung der Geschäftsstellen hat die TKB 2025 den Standort Aadorf in neuem Kleid wieder eröffnet und die TKB Müllheim umgebaut. Die vielfältigen Dienstleistungen rund um Vorsorge und Pensionierung sind unter der neuen Marke «TKB Pensionszentrum» gebündelt, wobei das umfassende Beratungsangebot auch Nicht-Kunden offensteht. Flexibler ausgestaltet worden sind auf das laufende Jahr hin die Basisleistungen im Privatkundengeschäft. Im Arbeitsmarkt und bei den Mitarbeitenden verfügt die TKB über ein sehr gutes Image. Das zeigt u. a. eine schweizweite Arbeitgeberbewertung, bei der die TKB als beste Bank punkten konnte. Überdurchschnittlich hoch ist die Kundenzufriedenheit, die seit 2025 noch intensiver und häufiger gemessen wird als früher. Auch für Gesellschaft und Region hat die TKB im Berichtsjahr Akzente gesetzt, u. a. mit Sponsoringleistungen im Umfang von über 1,6 Mio. Franken.

Positiver Ausblick

Im laufenden Jahr will die TKB ihre Positionierung als Anlage- und Vorsorgebank weiter stärken. Dafür hat sie 2025 die organisatorischen Weichen gestellt und einen eigenständigen Geschäfts- und Vertriebsbereich Private Banking geschaffen. Auch im Bereich der Digitalisierung will sie die Möglichkeiten gezielter nutzen und ihre Prozesse noch effizienter ausgestalten. Im laufenden Jahr steht die Überprüfung der Unternehmensstrategie auf der Agenda, um einen nahtlosen Übergang auf die neue Periode sicherzustellen. Bereits aktualisiert worden ist die Nachhaltigkeitsstrategie. Für das laufende Jahr geht die TKB erneut von einem erfolgreichen Geschäftsgang aus. In finanzieller Hinsicht erwartet sie aber einen tieferen Unternehmenserfolg als 2025.

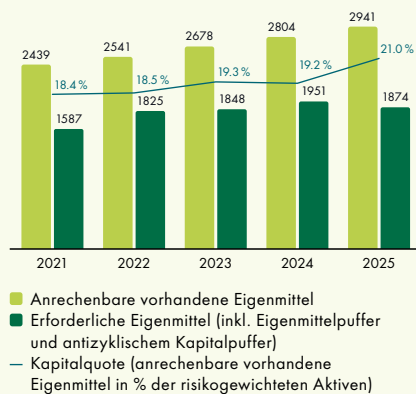
Verwendung des Bilanzgewinns

in Mio. Franken



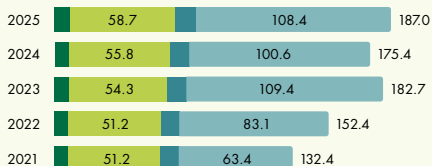
Eigenmittel und Kapitalquote

in Mio. Franken



Mehrwert für den Kanton Thurgau

in Mio. Franken

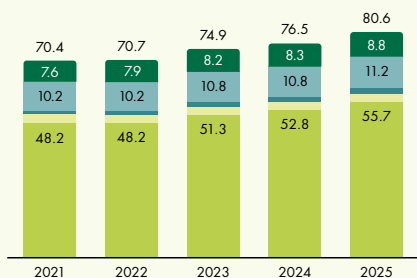


In Mio. Franken

- Abgeltung Staatsgarantie (2025: 8.8 Mio.)
- Gewinnablieferung an Kanton/Gemeinden
- Steuern (2025: 11.2 Mio.)
- Erarbeitete Eigenmittel

Abgaben an Kanton/Gemeinden

in Mio. Franken



- Gewinnablieferung an Kanton
- Gewinnablieferung an anteilsberechtigende Gemeinden (3 Mio. Franken)
- Verzinsung Grundkapital (2025: 1.9 Mio. Franken)
- Steuern
- Abgeltung Staatsgarantie

Gewinnverwendung und Reservenbildung

in Franken (gerundet)

	2025	2024	Veränderung	in %
Gewinnverwendung				
Jahresgewinn	162.3 Mio.	158.0 Mio.	+4.2 Mio.	+2.7
Zuzüglich Gewinnvortrag	2.7 Mio.	2.8 Mio.	-0.1 Mio.	-3.6
Bilanzgewinn	165.0 Mio.	160.9 Mio.	+4.1 Mio.	+2.6
Zuweisung an die gesetzliche Gewinnreserve	78.5 Mio.	78.8 Mio.	-0.3 Mio.	-0.4
Dividende an PS-Inhaber (3.60 bzw. 3.40 pro PS)	14.4 Mio.	13.6 Mio.	+0.8 Mio.	+5.9
Abgeltung Staatsgarantie	8.8 Mio.	8.3 Mio.	+0.5 Mio.	+5.6
Verzinsung Grundkapital	1.9 Mio.	1.6 Mio.	+0.2 Mio.	+13.8
Ablieferung an Kanton/Gemeinden	58.7 Mio.	55.8 Mio.	+3.0 Mio.	+5.3
Kanton	55.7 Mio.	52.8 Mio.	+3.0 Mio.	+5.6
65 anteilsberechtigten Gemeinden	3.0 Mio.	3.0 Mio.	-	-
Gewinnvortrag	2.7 Mio.	2.7 Mio.	-0.0 Mio.	-1.0
Reservenbildung				
Zuweisung Reserven für allgemeine Bankrisiken	57.0 Mio.	47.0 Mio.	+10.0 Mio.	+21.3
Zuweisung an die gesetzliche Gewinnreserve	78.5 Mio.	78.8 Mio.	-0.3 Mio.	-0.4

Eigene Mittel nach Gewinnverwendung

in Franken (gerundet)

	2025	2024	Veränderung	in %
Grundkapital	320.0 Mio.	320.0 Mio.	-	-
Partizipationskapital	80.0 Mio.	80.0 Mio.	-	-
Reserven für allgemeine Bankrisiken	1 201.5 Mio.	1 144.5 Mio.	+57.0 Mio.	+5.0
Gesetzliche Gewinnreserve	1 282.4 Mio.	1 203.9 Mio.	+78.5 Mio.	+6.5
Gewinnvortrag	2.7 Mio.	2.7 Mio.	-0.0 Mio.	-1.0
Total eigene Mittel	2 886.5 Mio.	2 751.1 Mio.	+135.5 Mio.	+4.9

Partizipationsschein Thurgauer Kantonalbank

Kapitalstruktur in Franken	2025	2024
Gesellschaftskapital	400 Mio.	400 Mio.
80 % Grundkapital des Kantons Thurgau	320 Mio.	320 Mio.
20 % Partizipationskapital (4 Mio. PS à nominal 20 Franken)	80 Mio.	80 Mio.
Kurs und Dividende in Franken		
Jahresendkurs	163.00	127.00
Jahreshöchstkurs/-tieftkurs	163.50/127.50	130.00/116.50
Börsenkapitalisierung per 31.12. (Partizipations- und Grundkapital)	3 260 Mio.	2 540 Mio.
Dividende je Partizipationsschein für das Geschäftsjahr	3.60	3.40
Dividendenrendite (basiert auf Jahresendkurs)	2.2 %	2.7 %
Kennzahlen gerechnet auf Partizipations- und Grundkapital		
Jahresgewinn je Partizipationsschein (in Franken)	8.11	7.90
Ausschüttungsquote (Dividende, Verzinsung Grundkapital und Gewinnablieferung an den Kanton im Verhältnis zum Bilanzgewinn)	43.6 %	42.3 %
Kurs/Gewinn-Verhältnis (Jahresgewinn)	20.09	16.07
Kurs/Buchwert-Verhältnis (nach Gewinnverwendung)	1.19	0.92

Der TKB-Partizipationsschein (PS) wird seit April 2014 an der Schweizer Börse (SIX) gehandelt. Der Inhabertitel ist mit Vermögensrechten, nicht aber mit Stimmrechten ausgestattet, was ihn von einer Aktie unterscheidet. Die TKB strebt eine auf Kontinuität ausgerichtete Dividendenpolitik mit einer Ausschüttungsquote von 40 bis 60 Prozent des Bilanzgewinns an.

Weitere Informationen:
tkb.ch/ps

Basisdaten zum TKB-PS

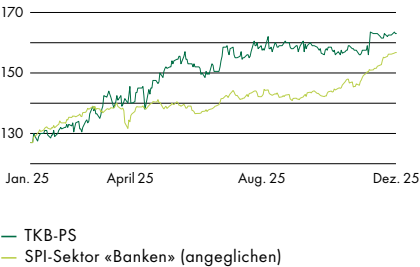
Anzahl: 4 000 000
Nennwert: CHF 20
Ticker-Symbol: TKBP
Valorennummer: 23 135 110
ISIN Nummer: CH0231351104

Wichtige Termine

Partizipanten-Versammlung: 27./28. Mai 2026
Halbjahresergebnis: 13. August 2026

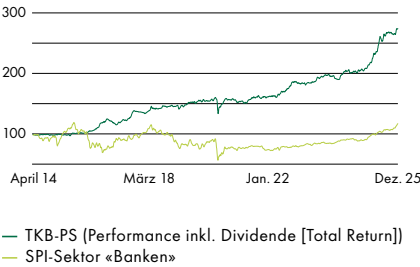
Kursentwicklung 2025

Börsenkurs in Franken



Gesamtentwicklung

Indexiert per Börsengang 2014



Führende Bank im Thurgau

Mit 900 Mitarbeitenden und einer Bilanzsumme von über 36 Milliarden Franken zählt die Thurgauer Kantonalbank (TKB) zu den grösseren Banken der Schweiz. Das börsenkotierte Finanzinstitut ist die Thurgauer Marktführerin und bietet umfassende Finanzdienstleistungen für Private, Firmen, Gewerbe und die öffentliche Hand. Haupt-eigentümer der 1871 gegründeten öffentlich-rechtlichen Anstalt ist der Kanton Thurgau.

Den gesetzlich verankerten Leistungsauftrag für eine starke Wirtschaft nimmt die TKB verantwortungsvoll wahr. Sie zählt zu den grössten Arbeitgebern im Kanton, bildet zahlreiche Lernende aus und engagiert sich als Sponsorin und Mäzenin für Sport, Kultur und Gesellschaft im Thurgau. Die TKB verfügt über Staatsgarantie und ein Rating von S&P Global Ratings (langfristig AA; kurzfristig A-1+).



tkb.ch

TRETEN SIE IN KONTAKT MIT UNS.

Thurgauer Kantonalbank

Hauptsitz

8570 Weinfelden, Bankplatz 1

Montag bis Freitag von

8.00 bis 18.00 Uhr

Telefon 0848 111 444

Telefax 0848 111 445

E-Mail info@tkb.ch

Geschäftsstellen

- 8355 Aadorf, Morgentalstrasse 4
- 9556 Affeltrangen, Hauptstrasse 2
- 8595 Altnau, Bahnhofstrasse 1
- 8580 Amriswil, Rütistrasse 8
- 9320 Arbon, St. Gallerstrasse 19
- 8572 Berg, Hauptstrasse 49
- 9220 Bischofszell, Bahnhofstrasse 3
- 8575 Bürglen, Istighoferstrasse 1
- 8253 Diessenhofen, Bahnhofstrasse 25
- 8586 Erlen, Poststrasse 8
- 8272 Ermatingen, Hauptstrasse 121
- 8264 Eschenz, Hauptstrasse 88
- 8360 Eschlikon, Bahnhofstrasse 61
- 8500 Frauenfeld, Rheinstrasse 17
- 9326 Horn, Am Bahnhofplatz 2
- 8546 Islikon, Bahndammstrasse 2
- 8280 Kreuzlingen, Hauptstrasse 37
Seepark, Bleichstrasse 15
- 8555 Müllheim, Frauenfelderstrasse 2
- 9542 Münchwilen, Im Zentrum 2
- 9315 Neukirch-Egnach, Bahnhofstrasse 79
- 9532 Rickenbach b. Wil, Toggenburgerstr. 40
- 8590 Romanshorn, Hubzelg
- 8370 Sirmach, Frauenfelderstrasse 5
- 8266 Steckborn, Seestrasse 132
- 8583 Sulgen, Bahnhofstrasse 1
- 8274 Tägerwilen, Hauptstrasse 89
- 9545 Wängi, Dorfstrasse 6
- 8570 Weinfelden, Bankplatz 1